

PANDUAN PEMBELIAN DOKUMEN SSM MENGGUNAKAN ONLINE BANKING (FPX)

Malaysian Palm Oil Board
Sistem MyLesen MPOB

Selamat Datang [Redacted]

Malay | English Last Login : 06 AUG 2019 08:33:14 Daftar Keluar

Menu

- Menu Utama
- Profil Saya
- Mesej
- Senarai Permohonan
- e-Cadangan
- Lesen Saya
- Transaksi Pembayaran Online
- Panduan Pengguna
- Kajian Kepuasan Pelanggan

Carian

Menu Utama Profil Saya x Senarai Permohonan x

Profil Saya

Kemaskini Tukar Katalaluan **Pembelian Dokumen SSM** Panduan Pembelian SSM

Arahan :

- Pastikan pembelian dokumen SSM telah dibuat bagi Permohonan Lesen Baru dan Pembaharuan Lesen.
- Kemaskini semua maklumat Butiran Syarikat dan Butiran Akaun ID Pengguna

Butiran Status Pembelian Profil Syarikat SSM

Pembelian Profil Syarikat SSM :
Tarikh Beli :
Tarikh Luput :
Tempoh Sah : hari

Butiran Syarikat

Nama Syarikat : [Redacted]
Status Syarikat :
Taraf Entiti Perniagaan : Sendirian Berhad
Negeri Alamat Berdaftar : SARAWAK
No. Pendaftaran : [Redacted] (rujuk no.pendaftaran di SSM)

1. Semak Menu **Profil Saya**. Sila pastikan ruangan berikut:

- ✓ Butiran Status Pembelian Profil Syarikat SSM adalah tidak aktif atau tiada maklumat.
- ✓ Taraf entiti perniagaan adalah betul (Pemilik Tunggal/Perkongsian/Sdn.Bhd /Berhad).
- ✓ Nombor pendaftaran yang dimasukkan adalah yang didaftarkan dengan SSM. Simbol (-) perlu diletakkan. (contoh: 12345-X atau JM0123456-K).

2. Klik '**Pembelian Dokumen SSM**'.

PANDUAN PEMBELIAN DOKUMEN SSM MENGGUNAKAN ONLINE BANKING (FPX)

SSM e-Info
Suruhanjaya Syarikat Malaysia
COMPANIES COMMISSION OF MALAYSIA
(Agensi di bawah KPSERNI)

Get Your SSM Documents!

You have been redirected to Suruhanjaya Syarikat Malaysia SSM e-Info Services

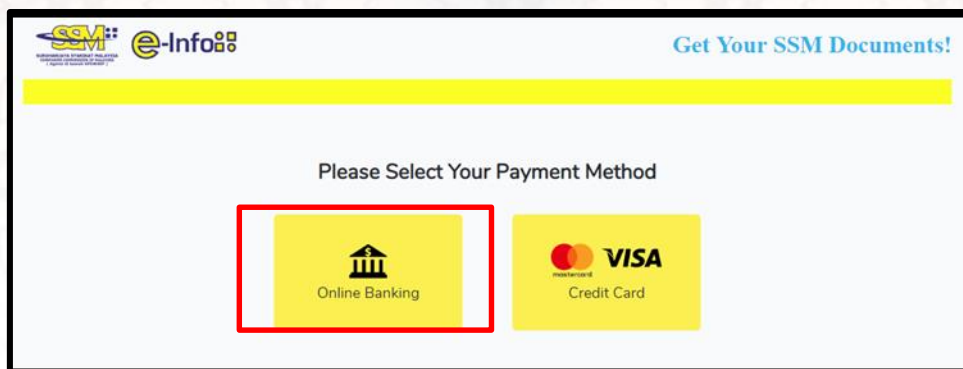
Result for
Company/Business Registration No : [REDACTED]

No	Company/Business Registration No	Company/Business Name
1	[REDACTED]	[REDACTED] <input type="button" value="✔ Confirm to Purchase"/>

Please ensure that company/business selected is correct.

- Keputusan carian akan dipaparkan. Klik **Confirm to Purchase**.
- Sekiranya tiada butang "**Confirm to Purchase**" dipaparkan, sila kembali semula ke halaman **Profil Saya** dengan menekan **Back to Search** dan semak ruangan taraf entiti perniagaan dan nombor pendaftaran syarikat. Pastikan maklumat diisi dengan tepat.

PANDUAN PEMBELIAN DOKUMEN SSM MENGGUNAKAN ONLINE BANKING (FPX)



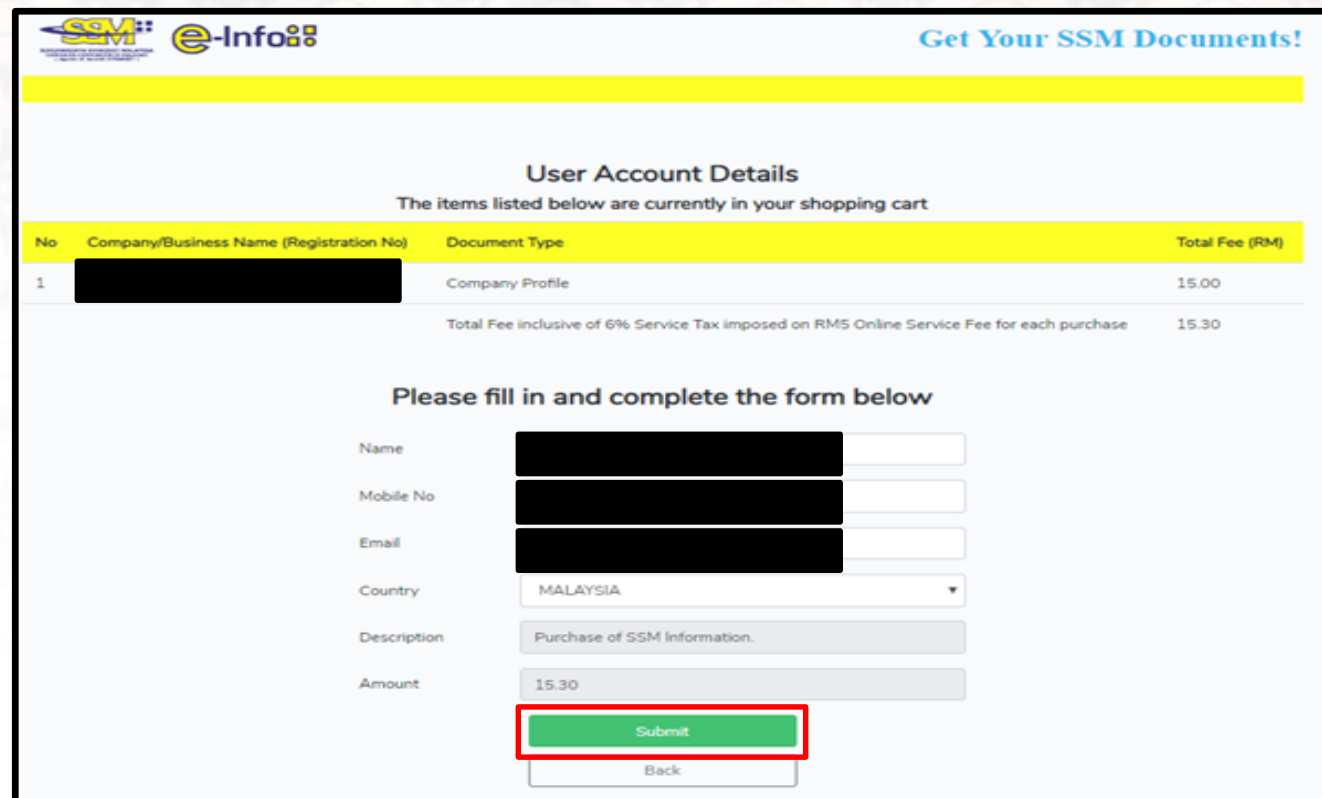
SSM e-Info Get Your SSM Documents!

Please Select Your Payment Method

Online Banking

VISA Credit Card

5. Pilih kaedah bayaran **Online Banking**.



SSM e-Info Get Your SSM Documents!

User Account Details

The items listed below are currently in your shopping cart

No	Company/Business Name (Registration No)	Document Type	Total Fee (RM)
1	[REDACTED]	Company Profile	15.00
Total Fee inclusive of 6% Service Tax imposed on RMS Online Service Fee for each purchase			15.30

Please fill in and complete the form below

Name [REDACTED]

Mobile No [REDACTED]

Email [REDACTED]

Country MALAYSIA

Description Purchase of SSM Information.

Amount 15.30

Submit

Back

6. Lengkapi maklumat yang diperlukan.
7. Pastikan email address dan no telefon yang dimasukkan adalah sah. Resit dan dokumen SSM akan dihantar secara automatik kepada email yang didaftarkan.
8. Klik **submit**.

PANDUAN PEMBELIAN DOKUMEN SSM MENGGUNAKAN ONLINE BANKING (FPX)

SSM e-Info Get Your SSM Documents!

User Account Details

Order Code	CID-20190806085254087065
Name	[REDACTED]
Mobile No	[REDACTED]
Email	[REDACTED]
Country	MALAYSIA
Description	Purchase of SSM Information.
Amount	15.30

Confirm Cancel

9. Semak maklumat dan klik **Confirm**.

SSM e-Info

Summary Of Transaction

Net Charges	MYR 15.30
Pay To	Rafcomm Sdn Bhd
Payment of	SSM e-Info - Purchase of Company/Business Information
Reference No / Payment ID	CID-20190806085254087065 / T192784738700

Internet Banking FPX

Timeout: 03:54

Individual Account
CIMB Clicks

By Clicking on the "Proceed" button below, you agree to FPX's [Terms and Conditions](#).

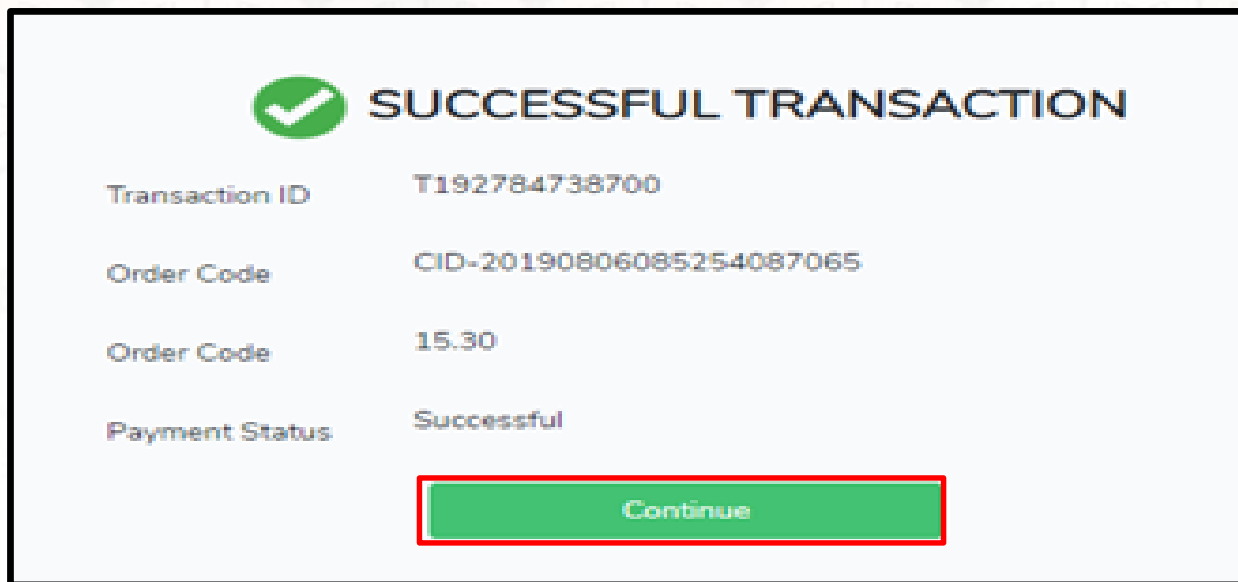
Proceed Cancel

FPX

iPay88.com © 2006 - 2019. All Rights Reserved.
Customer Careline: +60-3-2261 4668, 8.30 am - 6.00 pm (Mon - Fri) Email: support@ipay88.com.my

10. Pilih bank bagi *individual account* dan klik **Proceed**.

PANDUAN PEMBELIAN DOKUMEN SSM MENGGUNAKAN ONLINE BANKING (FPX)



Transaction ID	T192784738700
Order Code	CID-20190806085254087065
Order Code	15.30
Payment Status	Successful

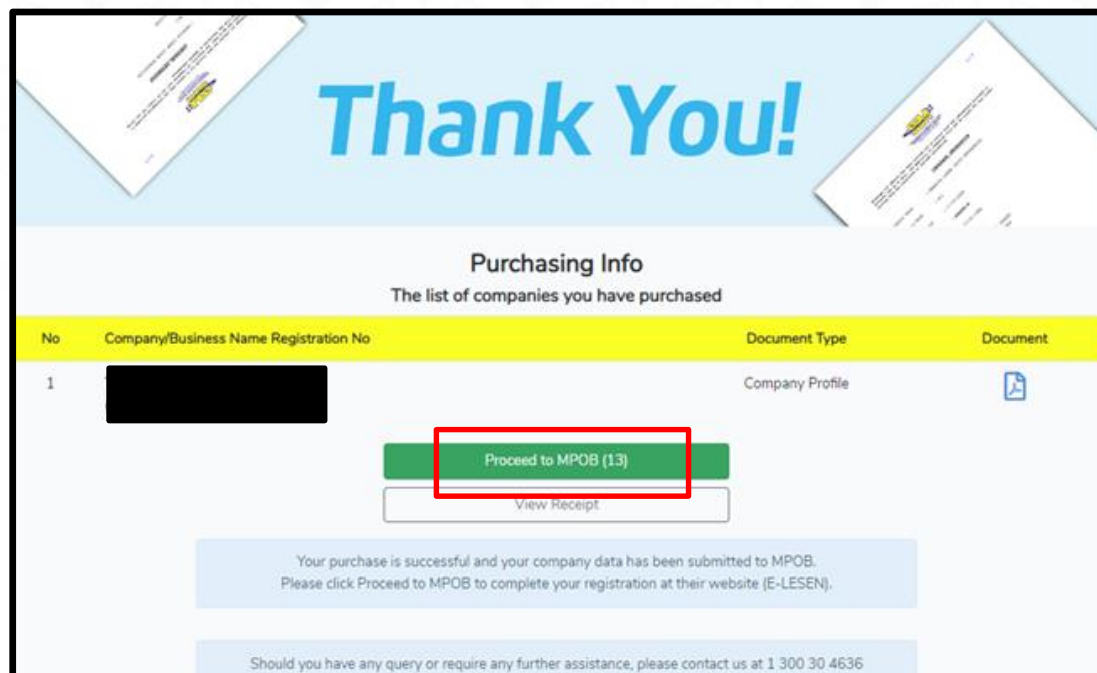
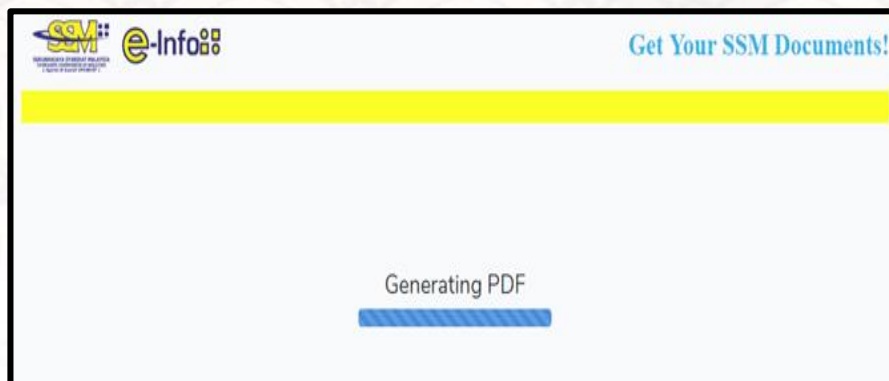
[Continue](#)

12. Jika status bayaran adalah berjaya (**Successful**), klik **Continue**.

Nota: Sekiranya status pembayaran tidak berjaya (**unsuccessful**)

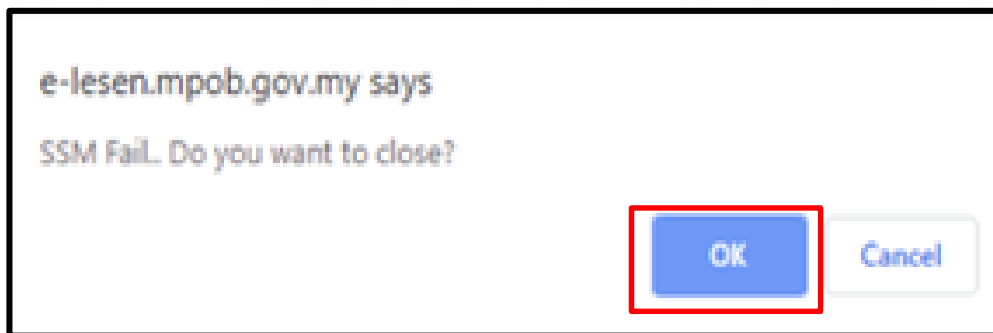
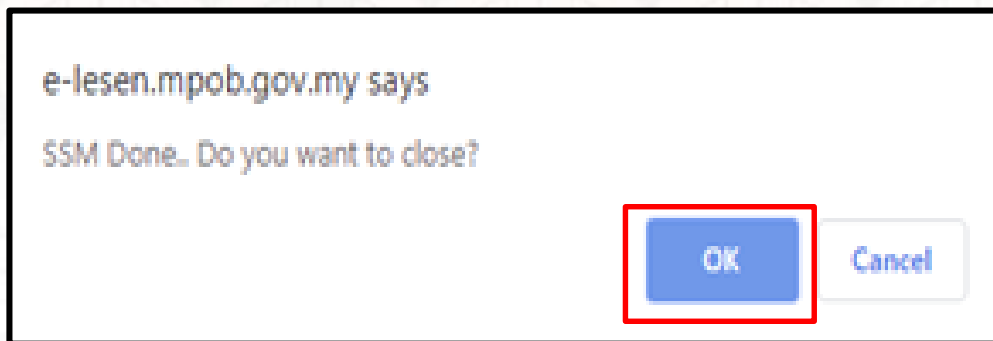
- Catatkan **order code** yang dinyatakan (contoh CID-20190808124923497187).
- Semak baki dalam akaun samada wang telah ditolak atau tidak.
- Sekiranya wang telah ditolak, sila hubungi pejabat pelesenan MPOB yang berdekatan dan nyatakan order code kepada pihak MPOB untuk tujuan semakan.
- Sekiranya wang tidak ditolak, sila buat semula pembelian dokumen SSM di MyLesen MPOB.

PANDUAN PEMBELIAN DOKUMEN SSM MENGGUNAKAN ONLINE BANKING (FPX)



13. Klik **Proceed to MPOB**.

PANDUAN PEMBELIAN DOKUMEN SSM MENGGUNAKAN ONLINE BANKING (FPX)



14. Klik **OK**.

****SSM Fail. Do you want to close?**

Sekiranya mesej tersebut dipaparkan :

- i) Klik **OK**.
- ii) Semak email yang didaftarkan untuk mendapatkan resit dan order code (contoh order code : CID-20190808124923497187) .
- iii) Semak baki dalam akaun samada wang telah ditolak atau tidak
- iv) Sekiranya **wang telah ditolak**, sila hubungi pejabat pelesenan MPOB yang berdekatan dan maklumkan order code kepada pihak MPOB untuk tujuan semakan.
- v) Sekiranya **wang tidak ditolak**, sila buat semula pembelian dokumen SSM di MyLesen MPOB

PANDUAN PEMBELIAN DOKUMEN SSM MENGGUNAKAN ONLINE BANKING (FPX)

Malaysian Palm Oil Board
Sistem MyLesen MPOB

Selamat Datang EWE TIONG HOR

Menu Utama
Profil Saya
Mesej
Senarai Permohonan
e-Cadangan
Lesen Saya
Transaksi Pembayaran Online
Panduan Pengguna
Kajian Kepuasan Pelanggan

Menu Utama Profil Saya x Senarai Permohonan x

Profil Saya

Kemaskini Tukar Katalaluan Pembelian Dokumen SSM Panduan Pembelian SSM Semak Dokumen SSM

Arahan :

- Pastikan pembelian dokumen SSM telah dibuat bagi Permohonan Lesen Baru dan Pembaharuan Lesen.
- Kemaskini semua maklumat Butiran Syarikat dan Butiran Akaun ID Pengguna

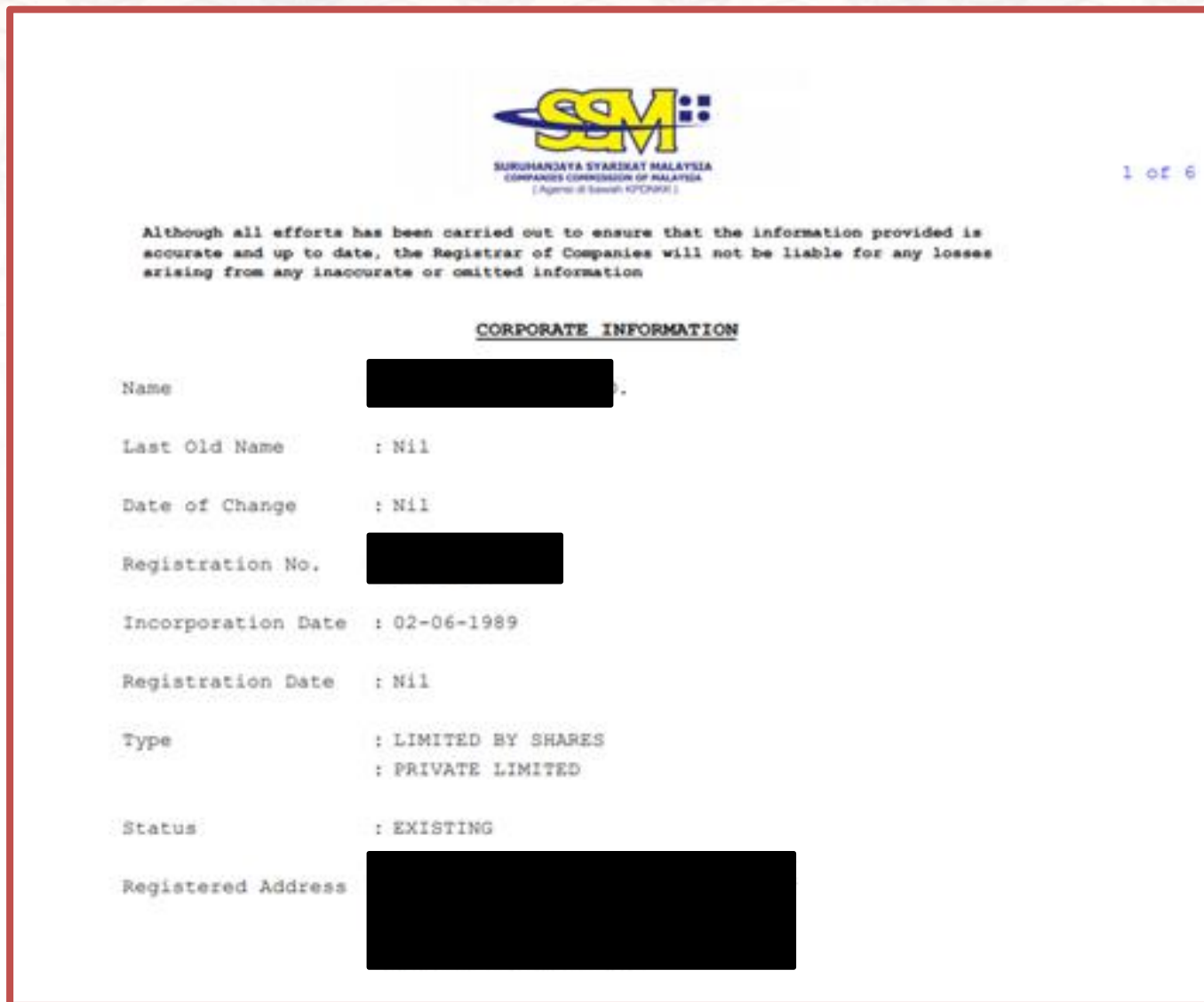
Butiran Status Pembelian Profil Syarikat SSM


Pembelian Profil Syarikat SSM	:	Aktif
Tarikh Beli	:	06 Aug 2019
Tarikh Luput	:	01 May 2020
Tempoh Sah	:	270 hari

15. Sistem akan kembali ke halaman **Profil Saya**, Sila semak ruangan **Butiran Status Pembelian Profil Syarikat SSM**. Pastikan Pembelian Profil Syarikat SSM ialah **Aktif**.

16. Klik **Semak Dokumen SSM** untuk menyemak profil syarikat yang dibeli.

PANDUAN PEMBELIAN DOKUMEN SSM MENGGUNAKAN ONLINE BANKING (FPX)




SUKHARAJAYA SYARIKAT MALAYSIA
COMPANIES COMMISSION OF MALAYSIA
(Agensi di bawah KPCPNM)

1 of 6

Although all efforts has been carried out to ensure that the information provided is accurate and up to date, the Registrar of Companies will not be liable for any losses arising from any inaccurate or omitted information

CORPORATE INFORMATION

Name: [REDACTED]

Last Old Name : Nil

Date of Change : Nil

Registration No. : [REDACTED]

Incorporation Date : 02-06-1989

Registration Date : Nil

Type : LIMITED BY SHARES
: PRIVATE LIMITED

Status : EXISTING

Registered Address : [REDACTED]

17. Profil Syarikat akan dipaparkan.
18. Di halaman utama sistem MyLesen, klik modul permohonan yang berkaitan dan teruskan melengkapkan borang permohonan.